

FICHE ANIMATION

MONOPOLY FAMILY FUN PACK / PS4

jeu vidéo de transactions immobilières

Public :
à partir de 8 ans
4 participants maximum

Temps d'animation :
1h30



- > 1 Playstation 4 avec Monopoly Family Fun Pack
- > 1 vidéoprojecteur avec un écran ou un mur blanc / câble HDMI
- > 1 à 4 manettes
- > Pas de connexion internet nécessaire

Objectifs

- > Créer des moments d'échange et de convivialité entre les participants
- > Développer le fairplay entre les joueurs

Conseils pour l'animation

- > Connaitre le jeu Monopoly Family Fun Pack sur PS4
- > Tester l'animation jusqu'au bout avant de la présenter

Le jeu coûte ~30€. Disponible sur PS4 / Xbox One



MONOPOLY FAMILY FUN PACK / PS4

Installation du matériel avant la séance :

- > Brancher le vidéoprojecteur puis le relier à la PS4 avec le câble HDMI.
- > Connecter les manettes à la console.
- > Aménager l'espace de jeu avec 4 chaises pour les joueurs de façon à ce que tous les participants voient l'écran.

Déroulement de la séance :

1. Accueil des participants



- > Installation des participants
- > Présentation du jeu Monopoly Family Fun Pack
- > *Lancer le jeu sur la console / Créer une partie - Voir Annexe*

2. Jeu



- > Monopoly Family Fun Pack est un jeu vidéo où le principe est de comptabiliser le plus de biens immobiliers
- > Chaque joueur dispose d'une manette
- > Vous ne pourrez sûrement pas terminer la partie dans un temps déterminé

3. Debrief



- > Questionnement sur l'expérience vécue

MONOPOLY FAMILY FUN PACK / PS4 - Annexe

Comment lancer le jeu sur la console :

1. Allumer la console


> Appui d'une pression sur le bouton d'allumage de la console



> ou Appui d'une pression sur le bouton playstation de la manette

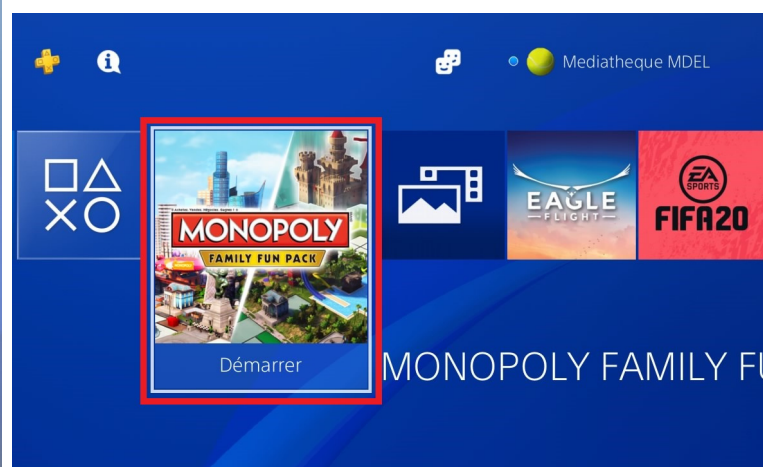



2. Une fois la console allumée

> Sélectionner le profil et valider 


> Insérer le jeu dans la console

> Sélectionner le jeu et appuyer sur "Démarrer" avec  sur Monopoly Family Fun Pack



MONOPOLY FAMILY FUN PACK / PS4 - Annexe

1. Créer une partie

> Sélectionner "**Jouer à Monopoly**" dans le menu principal avec 



2. Choisir le mode de jeu

> Sélectionner "**Mode Local**"



3. Choix du plateau

> Deux modes de jeux sont disponibles, « **Plateau vivant** » et "**Plateau classique** »



4. Choisir les règles

> Vous avez le choix entre "**règles classiques**" ainsi que "**dé de rapidité**"

